


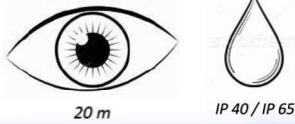


Scheiben-Display-Rettungszeichenleuchte

Typ: SLA 221/3

Zur Kennzeichnung der Rettungswege

Einzelbatterieleuchte in technischer Ausführung entsprechend den Vorschriften der DIN EN60598-1, DIN EN60598-2-22, DIN EN 7010 und DIN EN 1838.



Materialgarantie auf ausgewählte Rettungs- und Sicherheitsleuchten mit LiFeP04-Akkumulatoren von 60 Monaten.

Die Produkte sind entsprechend mit diesem Siegel gekennzeichnet (Unter Voraussetzung der Garantiebedingungen)

- Serienmäßig mit automatischer Selbstüberwachung
- Ballwurfsicher
- Schlagfest
- Kabeleinführung von oben
- Optional: Schutzart IP65

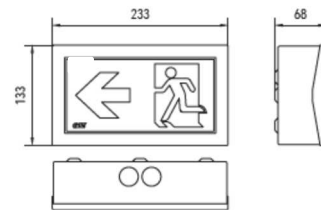
Technische Daten

| | |
|--------------------|--------------------------|
| Anschlussspannung: | 230 Vac/dc |
| Gehäuse: | Stahlblech verzinkt weiß |
| Schutzart: | IP 41 |
| Schutzklasse: | I |
| Maße (B x H x T): | 233 x 135 x 68 mm |
| Erkennungsweiten: | 20 m |
| Leuchtmittel: | LED |
| Überbrückungszeit | 3h (LiFeP04-Akku) |

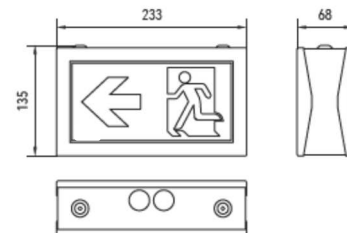
Bestellvariante

| Bestellvariante | Artikelbez. |
|---------------------|--------------|
| Deckenmontage | SLA 221/3 D |
| Wandmontage | SLA 221/3 W |
| Wandauslegermontage | SLA 221/3 WA |
| Kettenösen | SLA 221/3 K |

Wandaufbau (WA) IP40
wall mounting (WA) IP40



Deckenaufbau (DA) IP40
ceiling mounting (DA) IP40



| Mit automatischer Selbstüberwachung (SÜ) | Mit busgeführter Überwachung Serie EasyBus (LÜ EB) | funkbasierter Überwachung Serie EasyFunk (LÜ EF) |
|--|--|--|
| • | • | • |

Bei spezieller Überwachungsart passende Bezeichnung an Artikelnummer anhängen.

Stand 2020

Änderungen vorbehalten