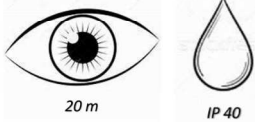




Scheiben-Display-Rettungszeichenleuchte Typ: WLS 200/3

Zur Kennzeichnung der Rettungswege

Einzelbatterieleuchte in technischer Ausführung entsprechend den Vorschriften der DIN EN60598-1, DIN EN60598-2-22, DIN EN 7010 und DIN EN 1838.



20 m

IP 40



Materialgarantie auf ausgewählte Rettungs- und Sicherheitsleuchten mit LiFeP04-Akkumulatoren von 60 Monaten.

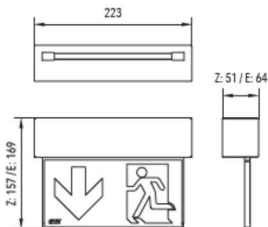
Die Produkte sind entsprechend mit diesem Siegel gekennzeichnet (Unter Voraussetzung der Garantiebedingungen)

- Serienmäßig mit automatischer Selbstüberwachung
- Seilmontageversion: Elektronik im Deckenbaldachin
- Optional: Aufputzadapter
- Optional: Betoneinbaukasten

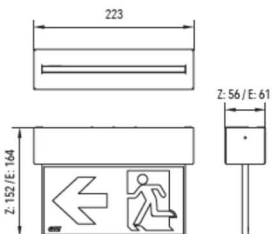
Technische Daten	
Anschlussspannung:	230 Vac/dc
Gehäuse:	Stahlblech weiß
Schutzart:	IP 40
Schutzklasse:	I
Maße (B x H x T):	Wand: 223 x 169 x 64 mm Decke: 223 x 164 x 61 mm DA: 238 x 70, Tiefe 65 mm
Erkennungsweiten:	20 m
Leuchtmittel:	LED
Überbrückungszeit	3h (LiFeP04-Akku)

Bestellvariante	Artikelbez.
Deckenmontage	WLS 200/3 D
Wandmontage	WLS 200/3 W
Deckeneinbaumontage	WLS 200/3 E
Wandauslegermontage	WLS 200/3 WA
Decken-Seilmontage (100cm)	WLS 200/3 DS
Einbau-Seilmontage (100cm)	WLS 200/3 ES

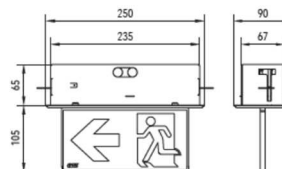
Wandaufbau (WA)
wall mounting (WA)



Deckenaufbau (DA)
ceiling mounting (DA)



Deckeneinbau (DE)
ceiling installation (DE)



Ausschnitt für Deckeneinbau
section for ceiling installation



Mit automatischer Selbstüberwachung (SÜ)	Mit busgeführter Überwachung Serie EasyBus (LÜ EB)	funkbasierter Überwachung Serie EasyFunk (LÜ EF)
•	•	•

Bei spezieller Überwachungsart passende Bezeichnung an Artikelnummer anhängen.

Stand 2020

Änderungen vorbehalten